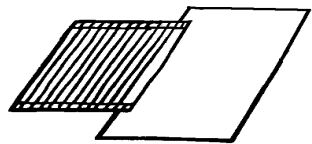



Manière d'empaqueter un Sandwich



MODE D'EMPLOI DU PleatPak™ - POUR LES DROITIERS




1. Ouvrir le Wrapper en mettant le papier plat à Droite.



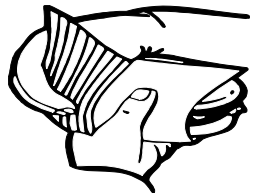
2. Déposer le sandwich sur le papier plat au 1/3 supérieur.



3. Plier le papier plat au dessus du pain.




4. Prendre le sandwich dans la main gauche par le papier plat pouce au dessus. Ne pas serrer le sandwich.




5. Déplier la partie plissée en mettant le pouce droit aux premiers plis et les autres doigts à l'extérieur.



6. Continuer à déplier autour du sandwich, en gardant le pouce près du sandwich.



7. Quand la majeure partie du papier est dépliée autour du sandwich, changer la position de la main gauche et terminer le déplissage.



8. Le sandwich est prêt à être servi.